

S.C. "FITO TERAPIA" S.A.
BUCURESTI, Bd. Timisoara, nr. 50, sector 6
CUI 459497
Nr. reg. com J40/3935/1991

Nr. 785 / 09.08.2011

Către

C.N.V.M.
Directia emitenti

B.E. RASDAQ

BURSA DE VALORI BUCURESTI S.A.
12 AUG 2011
INTRARE NR. 3840

Prin prezenta, va inaintam

- Situatiile financiare anuale la anul 2010, Bilantul prescurtat la 31.12.2010
- Procesul verbal al Adunarii generale a actionarilor
- Raportul de gestiune al administratorilor
- Raportul comisiei de cenzori privind activitatea financiar-contabila la 31.12.2010

DIRECTOR,



Bifati numai dacă Mari Contribuabili care depun bilantul la Bucuresti
este cazul: Sucursala

Dacă entitatea a optat pentru un exercitiu financiar diferit de anul
calendaristic, potrivit art.27 alin.(3) din Legea contabilității nr.82/1991

M.F.P. - ANAF - DGFPMB
ADMINISTRAȚIA FINANTELOR PUBLICE
CONTRIBUABILI MIJLOCI

Data 27 MAY 2011

Entitatea SC FITOTERAPIA SA

Nr. 10697/A

Adresa

Judet Bucuresti Sector Sector 6 Localitate Bucuresti

Strada B-DUL TIMISOARA Nr. 50 Bloc Scara Ap. Telefon 0217776562

Număr din registrul comerțului J40/3935/1991

Cod unic de înregistrare 459497

Forma de proprietate 34-Societati comerciale pe actiuni

Activitatea preponderentă (cod si denumire clasa CAEN)

2110 Fabricarea produselor farmaceutice de bază

BILANȚ prescurtat

F10 - pag. 1

Formular 10

la data de 31.12.2010

- lei -

Denumirea elementului	Nr. rd.	Sold la:	
		01.01.2010	31.12.2010
A	B	1	2
A. ACTIVE IMOBILIZATE			
I. IMOBILIZĂRI NECORPORALE (ct.201+203+205+2071+208+233+234-280-290-2933)	01	0	0
II. IMOBILIZĂRI CORPORALE(ct.211+212+213+214+223+224+231+232-281-291-2931)	02	802.499	744.559
III. IMOBILIZĂRI FINANCIARE (ct.261+263+265+267* - 296*)	03	23.149.700	23.150.994
ACTIVE IMOBILIZATE - TOTAL (rd. 01 + 02 + 03)	04	23.952.199	23.895.553
B. ACTIVE CIRCULANTE			
I. STOCURI (ct.301+321+302+322+303+323+/-308+328+331+332+341+345+346 +/-348+351+354+356+357+358+361+326+/-368+371+327+/-378+381+/-388-391-392-393-394-395-396-397-398+4091-4428)	05	520.404	826.461
II.CREANȚE (Sumele care urmează să fie încasate după o perioadă mai mare de un an trebuie prezentate separat pentru fiecare element.) (ct.267*-296*+4092+411+413+418+425+4282+431**+437**+4382+441**+4424 +4428**+444**+445+446**+447**+4482+451**+453**+456**+4582+461+473** -491 -495-496+5187)	06	1.075.950	1.308.853
III. INVESTIȚII PE TERMEN SCURT(ct.501+505+506+508+5113+5114-591-595-596-598)	07		
IV. CASA ȘI CONȚURI LA BĂNCI (ct. 5112+512+531+532+541+542)	08	14.041	158.257
ACTIVE CIRCULANTE - TOTAL (rd. 05 + 06 + 07 + 08)	09	1.610.395	2.293.571
C. CHELTUIELI ÎN AVANS (ct. 471)	10	18.642	9.764
D. DATORII: SUMELE CARE TREBUIE PLĂTITE ÎNTR-O PERIOADĂ DE PÂNĂ LA UN AN (ct.161+162+166+167+168-169+269+401+403+404+405+408+419+421+423+424 +426+427+4281+431***+437***+4381+441***+4423+4428***+444***+446***+447***+4481+451***+453*** +455+456***+457+4581+462+473***+509+5186+519)	11	385.553	1.300.855
E. ACTIVE CIRCULANTE NETE/DATORII CURENTE NETE (rd.09 + 10 - 11 - 19)	12	1.243.484	1.002.480
F. TOTAL ACTIVE MINUS DATORII CURENTE (rd.04 + 12)	13	25.195.683	24.898.033
G. DATORII:SUMELE CARE TREBUIE PLATITE INTR-O PERIOADA MAI MARE DE UN AN (ct.161+162+166+167+168-169+269+401+403+404+405+408+419+421+423+424 +426+427+4281+431***+437***+4381+441***+4423+4428***+444***+446***+447***+4481+451***+453*** +455+456***+4581+462+473***+509+5186+519)	14	115.155	0

H. PROVIZIOANE (ct. 151)	15	0	
I. VENITURI IN AVANS (rd. 17 + 18 + 21), din care :	16		
Subvenții pentru investiții (ct. 475)	17		
Venituri înregistrate în avans (ct. 472) - total (rd.19+20), din care:	18		
Sume de reluat într-o perioada de pana la un an (ct. 472*)	19		
Sume de reluat într-o perioada mai mare de un an (ct. 472*)	20		
Fondul comercial negativ (ct.2075)	21		
J. CAPITAL ȘI REZERVE			
I. CAPITAL (rd.23 + 24 + 25), din care:	22	595.951	595.951
- Capital subscris vărsat (ct. 1012)	23	595.951	595.951
- Capital subscris nevărsat (ct. 1011)	24		
- Patrimoniul regiei (ct. 1015)	25		
II. PRIME DE CAPITAL (ct. 104)	26	122.675	122.675
III. REZERVE DIN REEVALUARE (ct. 105)	27	22.121.439	22.105.909
IV. REZERVE (ct.106)	28	2.190.624	2.190.624
Acțiuni proprii (ct. 109)	29		
Căștiguri legate de instrumentele de capitaluri proprii (ct. 141)	30		
Pierderi legate de instrumentele de capitaluri proprii (ct. 149)	31		
V. PROFITUL SAU PIERDEREA REPORTAT(Ă)	32		
SOLD C (ct. 117)			
SOLD D (ct. 117)	33		0
VI. PROFITUL SAU PIERDEREA, EXERCITIULUI FINANCIAR	34	96.374	0
SOLD C (ct. 121)			
SOLD D (ct. 121)	35		117.126
Repartizarea profitului (ct. 129)	36	46.535	
CAPITALURI PROPRII - TOTAL (rd. 22+26+27+28-29+30-31+32-33+34-35-36)	37	25.080.528	24.898.033
Patrimoniul public (ct. 1016)	38		
CAPITALURI - TOTAL (rd. 37+38)	39	25.080.528	24.898.033

Suma de control F10 : 309127992 / 525182290

*) Conturi de repartizat după natura elementelor respective.

**) Solduri debitoare ale conturilor respective.

***) Solduri creditoare ale conturilor respective.

Rd.06 - Sumele înscrise la acest rând și preluate din contul 267 reprezintă creanțele aferente contractelor de leasing financiar și altor contracte asimilate, precum și alte creanțe imobilizate, scadente într-o perioadă mai mică de 12 luni.

ADMINISTRATOR,

Numele si prenumele

ANDREI MELETIE

Semnătura

Stampila unității



Formular
VALIDAT

INTOCMIT,

Numele si prenumele

IONITA GEORGETA

Calitatea

11-DIRECTOR ECONOMIC

Semnătura

Nr.de inregistrare in organismul profesional:

CONTUL DE PROFIT ȘI PIERDERE

la data de 31.12.2010

Formular 20

- lei -

Denumirea indicatorilor	Nr. rd.	Exercițiul financiar	
		2009	2010
A	B	1	2
1. Cifra de afaceri netă (rd. 02+03-04+05+06)	01	1.980.131	1.578.520
Producția vândută (ct.701+702+703+704+705+706+708)	02	1.702.673	1.352.638
Venituri din vânzarea mărfurilor (ct. 707)	03	277.458	226.169
Reduceri comerciale acordate (ct. 709)	04		287
Venituri din dobânzi înregistrate de entitățile radiate din Registrul general și care mai au în derulare contracte de leasing (ct.766*)	05		
Venituri din subvenții de exploatare aferente cifrei de afaceri nete (ct.7411)	06		
2. Venituri aferente costului producției în curs de execuție (ct.711+712)			
Sold C	07	65.831	30.853
Sold D	08		
3. Producția realizată de entitate pentru scopurile sale proprii și capitalizată (ct.721+ 722)	09		
4. Alte venituri din exploatare (ct.758+7417+7815)	10	20.289	115.292
-din care, venituri din fondul comercial negativ	11		
VENITURI DIN EXPLOATARE – TOTAL (rd. 01+ 07 - 08 + 09 + 10)	12	2.066.251	1.724.665
5. a) Cheltuieli cu materiile prime și materialele consumabile (ct.601+602-7412)	13	547.231	397.673
Alte cheltuieli materiale (ct.603+604+606+608)	14	17.285	15.711
b) Alte cheltuieli externe (cu energie și apă)(ct.605-7413)	15	240.516	275.908
c) Cheltuieli privind mărfurile (ct.607)	16	130.907	110.885
Reduceri comerciale primite (ct. 609)	17		
6. Cheltuieli cu personalul (rd. 19 +20), din care:	18	588.327	643.790
a) Salarii și indemnizații (ct.641+642+643+644-7414)	19	452.879	478.330
b) Cheltuieli cu asigurările și protecția socială (ct.645-7415)	20	135.448	165.460
7.a) Ajustări de valoare privind imobilizările corporale și necorporale (rd. 22 - 23)	21	64.919	43.754
a.1) Cheltuieli (ct.6811+6813)	22	64.919	43.754
a.2) Venituri (ct.7813)	23		
b) Ajustări de valoare privind activele circulante (rd. 25 - 26)	24		
b.1) Cheltuieli (ct.654+6814)	25		
b.2) Venituri (ct.754+7814)	26		
8. Alte cheltuieli de exploatare (rd. 28 la 31)	27	324.452	320.955
8.1. Cheltuieli privind prestațiile externe (ct.611+612+613+614+621+622+623+624+625+626+627+628-7416)	28	292.046	245.102
8.2. Cheltuieli cu alte impozite, taxe și vărsăminte asimilate (ct.635)	29	16.983	9.812
8.3. Alte cheltuieli (ct.652+658)	30	15.423	66.041

Cheltuieli cu dobânzile de refinanțare înregistrate de entitățile radiate din Registrul general și care mai au în derulare contracte de leasing (ct.666*)	31		
Ajustări privind provizioanele (rd. 33 - 34)	32		
- Cheltuieli (ct.6812)	33		
- Venituri (ct.7812)	34		
CHELTUIELI DE EXPLOATARE – TOTAL (rd. 13 la 16 - 17 + 18 + 21 + 24 + 27 + 32)	35	1.913.637	1.808.676
PROFITUL SAU PIERDEREA DIN EXPLOATARE:			
- Profit (rd. 12 - 35)	36	152.614	0
- Pierdere (rd. 35 - 12)	37	0	84.011
9. Venituri din interese de participare (ct.7611+7613)	38		
- din care, veniturile obținute de la entitățile afiliate	39		
10. Venituri din alte investiții și împrumuturi care fac parte din activele imobilizate (ct.763)	40		
- din care, veniturile obținute de la entitățile afiliate	41		
11. Venituri din dobânzi (ct.766*)	42	109	23
- din care, veniturile obținute de la entitățile afiliate	43		
Alte venituri financiare (ct.762+764+765+767+768)	44	53	6
VENITURI FINANCIARE – TOTAL (rd. 38 + 40 + 42 + 44)	45	162	29
12. Ajustări de valoare privind imobilizările financiare și investițiile financiare deținute ca active circulante (rd. 47 - 48)	46		
- Cheltuieli (ct.686)	47		
- Venituri (ct.786)	48		
13. Cheltuieli privind dobânzile (ct.666*-7418)	49		
- din care, cheltuielile în relația cu entitățile afiliate	50		
Alte cheltuieli financiare (ct.663+664+665+667+668)	51	37.611	25.897
CHELTUIELI FINANCIARE – TOTAL (rd. 46 + 49 + 51)	52	37.611	25.897
PROFITUL SAU PIERDEREA FINANCIAR(Ă):			
- Profit (rd. 45 - 52)	53	0	0
- Pierdere (rd. 52 - 45)	54	37.449	25.868
14. PROFITUL SAU PIERDEREA CURENT(Ă):			
- Profit (rd. 12 + 45 - 35 - 52)	55	115.165	0
- Pierdere (rd. 35 + 52 - 12 - 45)	56	0	109.879
15. Venituri extraordinare (ct.771)	57		
16. Cheltuieli extraordinare (ct.671)	58		
17. PROFITUL SAU PIERDEREA DIN ACTIVITATEA EXTRAORDINARĂ:			
- Profit (rd. 57 - 58)	59	0	0
- Pierdere (rd. 58 - 57)	60	0	0
VENITURI TOTALE (rd. 12 + 45 + 57)	61	2.066.413	1.724.694
CHELTUIELI TOTALE (rd. 35 + 52 + 58)	62	1.951.248	1.834.573

PROFITUL SAU PIERDEREA BRUT(Ă):			
- Profit (rd. 61 - 62)	63	115.165	0
- Pierdere (rd. 62 - 61)	64	0	109.879
18. Impozitul pe profit (ct.691)	65	18.791	7.247
19. Alte impozite reprezentate la elementele de mai sus (ct.698)	66		
20. PROFITUL SAU PIERDEREA NET(Ă) A EXERCIȚIULUI FINANCIAR:			
- Profit (rd. 63 - 64 - 65 - 66)	67	96.374	0
- Pierdere (rd. 64 + 65 + 66 - 63)	68	0	117.126

Suma de control F20 : 29265774 / 525182290

*) Conturi de repartizat după natura elementelor respective.

Rd.19 - la acest rând se cuprind și drepturile colaboratorilor, stabilite potrivit legislației muncii, care se preiau din rulajul debitor al contului 621 „Cheltuieli cu colaboratorii”, analitic „Colaboratori persoane fizice”.

ADMINISTRATOR,

Numele și prenumele

ANDREI MĂLETIE

Semnătura

Stampila unității



Formular
VALIDAT

INTOCMIT,

Numele și prenumele

IONITA GEORGETA

Calitatea

11--DIRECTOR ECONOMIC

Semnătura

Nr. de înregistrare în organismul profesional:

DATE INFORMATIVE

la data de 31.12.2010

Formular 30

- lei -

I. Date privind rezultatul inregistrat	Nr. rd.	Nr.unități	Sume	
A	B	1	2	
Unități care au inregistrat profit	01	0	0	
Unități care au inregistrat pierdere	02	1	117.126	
II Date privind plățile restante	Nr. rd.	Total, din care:	Pentru activitatea curentă	Pentru activitatea de investiții
A	B	1=2+3	2	3
Plăți restante – total (rd.04+08+14 la 18+22), din care:	03	749.044	749.044	
Furnizori restanți – total (rd. 05 la 07), din care:	04	749.044	749.044	
- peste 30 de zile	05	716.245	716.245	
- peste 90 de zile	06	32.799	32.799	
- peste 1 an	07			
Obligatii restante fata de bugetul asigurarilor sociale – total (rd.09 la 13), din care:	08	0	0	
- Contributii pentru asigurari sociale de stat datorate de angajatori, salariați și alte persoane asimilate	09	0	0	
- Contributii pentru fondul asigurarilor sociale de sanatate	10	0	0	
- Contribuția pentru pensia suplimentară	11			
- Contributii pentru bugetul asigurarilor pentru somaj	12	0	0	
- Alte datorii sociale	13	0	0	
Obligatii restante fata de bugetele fondurilor speciale și alte fonduri	14	0	0	
Obligatii restante fata de alți creditori	15	0	0	
Impozite și taxe neplătite la termenul stabilit la bugetul de stat	16	0	0	
Impozite și taxe neplătite la termenul stabilit la bugetele locale	17	0	0	
Credite bancare nerambursate la scadența – total (rd. 19 la 21), din care:	18	0	0	
- restante după 30 de zile	19	0	0	
- restante după 90 de zile	20	0	0	
- restante după 1 an	21	0	0	
Dobanzi restante	22	0	0	
III. Numar mediu de salariați	Nr. rd.	31.12.2009		31.12.2010
A	B	1	2	
Numar mediu de salariați	23	39	31	

IV. Plăți de dobanzi si redevente		Nr. rd.	Sume (lei)	
A		B	1	
Venituri brute din dobânzi platite de persoanele juridice romane catre persoanele fizice nerezidente din statele membre ale Uniunii Europene, din care:		24		
- impozitul datorat la bugetul de stat		25		
Venituri brute din dobanzi platite de persoanele juridice romane catre persoane juridice afiliate*) nerezidente din statele membre ale Uniunii Europene, din care:		26		
- impozitul datorat la bugetul de stat		27		
Venituri din redevente platite de persoanele juridice romane catre persoane juridice afiliate *) nerezidente din statele membre ale Uniunii Europene, din care:		28		
- impozitul datorat la bugetul de stat		29		
V. Tichete de masă		Nr. rd.	Sume (lei)	
A		B	1	
Contravaloarea tichetelor de masă acordate salariatilor		30	0	
VI. Cheltuieli efectuate pentru activitatea de cercetare - dezvoltare **)		Nr. rd.	31.12.2009	31.12.2010
A		B	1	2
Cheltuieli de cercetare - dezvoltare, din care:		31		
- din fonduri publice		32		
- din fonduri private		33		
VII. Cheltuieli de inovare ***)		Nr. rd.	31.12.2009	31.12.2010
A		B	1	2
Cheltuieli de inovare – total (rd. 35 la 37), din care:		34		
- cheltuieli de inovare finalizate în cursul perioadei		35		
- cheltuieli de inovare în curs de finalizare în cursul perioadei		36		
- cheltuieli de inovare abandonate în cursul perioadei		37		
VIII. Alte informații		Nr. rd.	31.12.2009	31.12.2010
A		B	1	2
Imobilizări financiare, în sume brute (rd. 39 + 47), din care:		38		23.150.994
Acțiuni deținute la entitățile afiliate, interese de participare, alte titluri imobilizate și obligațiuni pe termen lung, în sume brute (rd. 40 la 46), din care:		39		23.146.900
- acțiuni cotate emise de rezidenți		40		
- acțiuni necotate emise de rezidenți		41		
- părți sociale emise de rezidenți		42		23.146.900
- obligațiuni emise de rezidenți		43		
- acțiuni emise de organismele de plasament colectiv (inclusiv de SIF-uri) emise de rezidenți		44		
- acțiuni si părți sociale emise de nerezidenți		45		
- obligațiuni emise de nerezidenți		46		
Creanțe imobilizate, în sume brute (rd. 48 + 49), din care:		47		4.094
- creanțe imobilizate în lei si exprimate în lei, a caror decontare se face în functie de cursul unei valute (din ct. 267)		48		4.094
- creanțe imobilizate în valută (din ct. 267)		49		

Creanțe comerciale, avansuri acordate furnizorilor și alte conturi asimilate, în sume brute (ct. 4092 + 411 + 413 + 418)	50	1.069.394	1.210.902
Creanțe în legătură cu personalul și conturi asimilate (ct. 425 + 4282)	51		
Creanțe în legătură cu bugetul asigurărilor sociale și bugetul statului (ct. 431 + 437 + 4382 + 441 + 4424 + 4428 + 444 + 445 + 446 + 447 + 4482)	52		92.579
Creanțele entității în relațiile cu entitățile afiliate (ct.451)	53		
Alte creanțe (ct. 453 + 456 + 4582 + 461 + 471 + 473)	54		15.136
Dobânzi de încasat (ct. 5187)	55		
Investiții pe termen scurt, în sume brute (ct. 501 + 505 + 506 + din ct.508) (rd. 57 la 63), din care:	56		0
- acțiuni cotate emise de rezidenți	57		
- acțiuni necotate emise de rezidenți	58		
- părți sociale emise de rezidenți	59		
- obligațiuni emise de rezidenți	60		
- acțiuni emise de organismele de plasament colectiv rezidente (inclusiv de SIF-uri)	61		
- acțiuni emise de nerezidenți	62		
- obligațiuni emise de nerezidenți	63		0
Alte valori de încasat (ct. 5113 + 5114)	64		
Casa în lei și în valută (rd. 66 + 67), din care:	65	6.558	5.755
- în lei (ct. 5311)	66	6.558	5.755
- în valută (ct. 5314)	67		
Conturi curente la bănci în lei și în valută (rd. 69 + 70), din care:	68	4.773	151.272
- în lei (ct. 5121)	69	4.705	151.272
- în valută (ct. 5124)	70	68	0
Alte conturi curente la bănci și acreditive (rd. 72 + 73), din care:	71	2.710	1.230
- sume în curs de decontare, acreditive și alte valori de încasat, în lei (ct. 5112 + 5125 + 5411)	72		
- sume în curs de decontare și acreditive în valută (ct. 5125 + 5412)	73	2.710	1.230
Datorii (rd. 75 + 78 + 81 + 84 + 87 + 90 + 91 + 94 la 100), din care:	74	500.708	1.306.735
- Împrumuturi din emisiuni de obligațiuni și dobânzile aferente, în sume brute (ct. 161 + 1681)(rd. 76 + 77), din care:	75		
- în lei	76		
- în valută	77		
- Credite bancare interne pe termen scurt și dobânzile aferente (ct. 5191 + 5192 + 5197 + din ct. 5198), (rd. 79 + 80), din care:	78		
- în lei	79		
- în valută	80		
- Credite bancare externe pe termen scurt și dobânzile aferente (ct. 5193 + 5194 + 5195 + din ct. 5198), (rd. 82 + 83), din care:	81		
- în lei	82		
- în valută	83		
- Credite bancare pe termen lung și dobânzile aferente (ct. 1621 + 1622 + 1627 + din ct. 1682) (rd. 85 + 86), din care:	84		
- în lei	85		
- în valută	86		
- Credite externe pe termen lung (ct. 1623 + 1624 + 1625 + din ct. 1682) (rd. 88 + 89), din care:	87		
- în lei	88		

- în valută	89		
- Credite de la trezoreria statului (ct. 1626 + din ct. 1682)	90		
- Alte împrumuturi și dobânzile aferente (ct. 166 + 167 + 1685 + 1686 + 1687) (rd. 92 + 93), din care:	91		
- în lei și exprimate în lei, a caror decontare se face în funcție de cursul unei valute	92		
- în valută	93		
- Datoriile comerciale, avansuri primite de la clienți și alte conturi asimilate, în sume brute (ct. 401 + 403 + 404 + 405 + 408 + 419)	94	279.188	1.114.927
- Datorii în legătură cu personalul și conturi asimilate (ct. 421 + 423 + 424 + 426 + 427 + 4281)	95	14.292	21.590
- Datorii în legătură cu bugetul asigurărilor sociale și bugetul statului (ct. 431 + 437 + 4381 + 441 + 4423 + 4428 + 444 + 446 + 447 + 4481)	96	92.073	48.300
- Datoriile entității în relațiile cu entitățile afiliate (ct.451)	97		
- Sume datorate acționarilor/ asociaților (ct.455)	98		
- Alte datorii (ct. 453 + 456 + 457 + 4581 + 462 + 472 + 473 + 269 + 509)	99	115.155	121.918
- Dobânzi de plătit (ct. 5186)	100		
Capital subscris vărsat (ct. 1012)(rd. 102 la 105), din care:	101		
- acțiuni cotate	102		
- acțiuni necotate	103		
- părți sociale	104		
- capital subscris vărsat de nerezidenți (din ct. 1012)	105		
Brevete și licențe (din ct.205)	106		
IX. Informatii privind cheltuielile cu colaboratorii	Nr. rd.	31.12.2009	31.12.2010
A	B	1	2
Cheltuieli cu colaboratorii (ct. 621)	107	52.890	50.588

Suma de control F30 : 80515414 / 525182290

*) Pentru statutul de „persoane juridice afiliate” se vor avea în vedere prevederile art. 7 alin (1) pct. 21 din Legea nr. 571/2003 privind Codul fiscal, cu modificările și completările ulterioare.

**) Se va completa cu cheltuielile efectuate pentru activitatea de cercetare-dezvoltare, respectiv cercetarea fundamentală, cercetarea aplicativă, dezvoltarea tehnologică și inovarea, stabilite potrivit prevederilor OG nr. 57/ 2002 privind cercetarea științifică și dezvoltarea tehnologică, aprobată cu modificări și completări prin Legea nr.324/ 2003, cu modificările și completările ulterioare.

***) Cheltuielile de inovare se determină potrivit Regulamentului (CE) nr.1450/ 2004 al Comisiei din 13.08.2004 de punere în aplicare a Deciziei nr.1608/2003/CE a Parlamentului European și a Consiliului privind producția și dezvoltarea statisticilor comunitare privind inovarea, publicat în Jurnalul Oficial al Uniunii Europene seria L nr. 267/ 14.08.2004.

Rd.102 - Titluri de valoare care conferă drepturi de proprietate asupra societăților negociabile și tranzacționate pe piețe reglementate sau alte piețe secundare.

Rd.103 - Titluri de valoare care conferă drepturi de proprietate asupra societăților, care nu sunt negociabile sau tranzacționate pe piețe organizate.

ADMINISTRATOR,

Numele și prenumele

ANDREI MELETIE

Semnătura

Stampila unității



Formular
VALIDAT

INTOCMIT,

Numele și prenumele

IONITA GEORGETA

Calitatea

11-DIRECTOR ECONOMIC

Semnătura

Nr. de înregistrare în organismul profesional:

SITUATIA ACTIVEI IMOBILIZATE

F40 - pag. 1

la data de 31.12.2010

Formular 40

- lei -

Elemente de imobilizari	Nr. rd.	Valori brute				Sold final (col.5=1+2-3)
		Sold initial	Cresteri	Reduceri		
				Total	Din care: dezmembrari si casari	
A	B	1	2	3	4	5
Imobilizari necorporale						
Cheltuieli de constituire si cheltuieli de dezvoltare	01				X	
Alte imobilizari	02				X	
Avansuri si imobilizari necorporale in curs	03				X	
TOTAL (rd. 01 la 03)	04				X	
Imobilizari corporale						
Terenuri	05	12.783			X	12.783
Constructii	06	921.688				921.688
Instalatii tehnice si masini	07	570.972		44.885		526.087
Alte instalatii , utilaje si mobilier	08	13.696				13.696
Avansuri si imobilizari corporale in curs	09				X	
TOTAL (rd. 05 la 09)	10	1.519.139		44.885		1.474.254
Imobilizari financiare	11	23.149.700	1.294		X	23.150.994
ACTIVE IMOBILIZATE - TOTAL (rd.04+10+11)	12	24.668.839	1.294	44.885		24.625.248

SITUATIA AMORTIZARII ACTIVEI IMOBILIZATE

- lei -

Elemente de imobilizari	Nr. rd.	Sold initial	Amortizare in cursul anului	Amortizare aferenta imobilizarilor scoase din evidenta	Amortizare la sfarsitul anului (col.9=6+7-8)
A	B	6	7	8	9
Imobilizari necorporale					
Cheltuieli de constituire si cheltuieli de dezvoltare	13				
Alte imobilizari	14				
TOTAL (rd.13 +14)	15				
Imobilizari corporale					
Terenuri	16				
Constructii	17	299.228	14.722		313.950
Instalatii tehnice si masini	18	410.986	27.318	29.355	408.949
Alte instalatii ,utilaje si mobilier	19	6.426	370		6.796
TOTAL (rd.16 la 19)	20	716.640	42.410	29.355	729.695
AMORTIZARI - TOTAL (rd.15 +20)	21	716.640	42.410	29.355	729.695

SITUATIA AJUSTARILOR PENTRU DEPRECIERE

F40 - pag. 2

- lei -

Elemente de imobilizari	Nr. rd.	Sold initial	Ajustari constituite in cursul anului	Ajustari reluate la venituri	Sold final (col. 13=10+11-12)
A	B	10	11	12	13
Imobilizari necorporale					
Cheltuieli de constituire si cheltuieli de dezvoltare	22				
Alte imobilizari	23				
Avansuri si imobilizari necorporale in curs	24				
TOTAL (rd.22 la 24)	25				
Imobilizari corporale					
Terenuri	26				
Constructii	27				
Instalatii tehnice si masini	28				
Alte instalatii, utilaje si mobilier	29				
Avansuri si imobilizari corporale in curs	30				
TOTAL (rd. 26 la 30)	31				
Imobilizari financiare	32				
AJUSTARI PENTRU DEPRECIERE - TOTAL (rd.25+31+32)	33				

Suma de control F40 : 106273110 / 525182290

ADMINISTRATOR,


INTOCMIT,

Numele si prenumele

ANDREI MELETIE

Semnătura

Stampila unității



Numele si prenumele

IONITA GEORGETA

Calitatea

II--DIRECTOR ECONOMIC

Semnătura

Nr.de inregistrare in organismul profesional:

Formular
VALIDAT

Vers.1.00

Solduri / Rulaje de preluat din balanta contabila in formularele F10 si F20 col.2 (an curent)

Conturi forma scurta

1011 SC(+)F10S.R24	OK
--------------------	----

1	(nr.cr. rand de completat)	
Nr.cr.	Cont	Suma
1		

+	-	Salt
---	---	------

Simbol	Denumire cont	SOLD INCEPUT DE AN		RULAJ CUMULAT		SUME FINALE		SOLD FINAL	
		Debit	Credit	Debit	Credit	Debit	Credit	Debit	Credit
1012	CAPITAL SUBSCRIS VARSAT	0.00	595950.80	0.00	0.00	0.00	595950.80		595950.80
1043	PRIME DE APORT	0.00	122674.77	0.00	0.00	0.00	122674.77		122674.77
1050		0.00	22121438.80	15529.67	0.00	15529.67	22121438.80		22105909.13
10501		0.00	21983199.19	0.00	0.00	0.00	21983199.19		21983199.19
10506	REZERVA DIN REEVALUARE	0.00	138239.61	15529.67	0.00	15529.67	138239.61		122709.94
1061	REZERVA LEGALE	0.00	65872.76	0.00	0.00	0.00	65872.76		65872.76
1068	ALTE REZERVA	0.00	2124751.28	0.00	0.00	0.00	2124751.28		2124751.28
106800	ALTE FONDURI	0.00	2083974.28	0.00	0.00	0.00	2083974.28		2083974.28
106805	SURSE PROPRII FINANCIARE	0.00	40777.00	0.00	0.00	0.00	40777.00		40777.00
1176	REZULTAT REPORTAT AN 2009	0.00	0.00	90616.27	90616.27	90616.27	90616.27		117126.13
121	PROFIT SI PIERDERE	0.00	96374.27	1938186.89	1724686.49	1938186.89	1821060.76		
129	REPARTIZAREA PROFITULUI	46535.00	0.00	-40777.00	5758.00	5758.00	5758.00		
167	ALTE IMPRUMUTURI SI DATORII ASIMILATE	0.00	0.00	0.00	0.00	0.00	0.00		
2111	TERENURI	12782.72	0.00	0.00	0.00	12782.72	0.00		12782.72
GRUPA 21	*** TOTAL MILOACE FIXE ***	1506357.30	0.00	0.00	44885.14	1506357.30	44885.14		1461472.16
212	CONSTRUCTII	921688.12	0.00	0.00	0.00	921688.12	0.00		921688.12
213	INST. TENHICE, MIJL. TRANSPORT, ANIMALE SI PL	570973.11	0.00	0.00	44885.14	570973.11	44885.14		526087.97
2131	ECH. TEHNOLOG. (MASINI, UTILAJE SI INST. DE L	448161.41	0.00	0.00	44885.14	448161.41	44885.14		403276.27
2132	APARATE SI INST. DE MASURARE, CONTROL SI RE	43539.30	0.00	0.00	0.00	43539.30	0.00		43539.30
2133	MILOACE DE TRANSPORT	79272.40	0.00	0.00	0.00	79272.40	0.00		79272.40
214	MOBILIER, BIROTICA SI ALTE ACTIVE CORPORAL	13696.07	0.00	0.00	0.00	13696.07	0.00		13696.07
231	IMOBILIZARI CORPORALE IN CURS	0.00	0.00	0.00	0.00	0.00	0.00		
262	TITLURI DE PARTICIPARE LA SOC. DIN AFARA G	23146900.00	0.00	0.00	0.00	23146900.00	0.00		23146900.00
267	CREANTE IMOBILIZATE	2800.00	0.00	1294.00	0.00	4094.00	0.00		4094.00
26780		2800.00	0.00	1294.00	0.00	4094.00	0.00		4094.00
267804	GARANTIE CHIRIE - MAGAZIN PLOIESTI	2800.00	0.00	0.00	0.00	2800.00	0.00		2800.00
267805	GARANTIE LICITATIE - MAGAZIN PLOIESTI	0.00	0.00	1294.00	0.00	1294.00	0.00		1294.00
281	AMORTIZARI PRIVIND IMOBILIZARILE CORPORAL	0.00	716641.05	29355.47	42410.03	29355.47	759051.08		729695.61
2812	AMORTIZAREA CONSTRUCTIILOR	0.00	299227.70	0.00	14722.00	0.00	313949.70		313949.70
2813	AMORTIZAREA INST., M. TRANSPORT, ANIMALE SI	0.00	410986.41	29355.47	27318.03	29355.47	438304.44		408948.97
2814	AMORTIZAREA ALTOR IMOBILIZARI CORPORALE	0.00	6426.94	0.00	370.00	0.00	6796.94		6796.94

Simbol	Denumire cont	SOLD INCEPUT LA		RULAJ CUMULAT		SI FINALE		SOLD FINAL	
		Debit	Credit	Debit	Credit	Debit	Credit	Debit	Credit
301	MATERII PRIME	277897.53	0.00	102022.59	204463.28	379920.12	204463.28	175456.84	
302	MATERIALE CONSUMABILE	58638.46	0.00	121427.44	135472.50	180065.90	135472.50	44593.40	
3021	MATERIALE AUXILIARE	6930.13	0.00	22775.79	20988.54	29705.92	20988.54	8717.38	
3023	MATERIALE PENTRU AMBALAT	50422.40	0.00	97293.99	112803.70	147716.39	112803.70	34912.69	
3024	PIESE DE SCHIMB	1285.93	0.00	1357.66	1680.26	2643.59	1680.26	963.33	
303	MATERIALE DE NATURA OBIECTELOR DE INVENTA	0.00	0.00	3129.21	3129.21	3129.21	3129.21		
341	SEMIFABRICATE	84376.72	0.00	160664.35	178045.25	245041.07	178045.25	66995.82	
34101	SEMIFABRICATE - CONDITIONATE	3635.89	0.00	5930.53	7660.26	9566.42	7660.26	1906.16	
34102	SEMIFABRICATE - CONCS	63109.78	0.00	141031.18	156257.09	204140.96	156257.09	47883.87	
34103	SEMIFABRICATE - PULVATS	17631.05	0.00	13702.64	14127.90	31333.69	14127.90	17205.79	
345	PROUSE FINITE	71306.90	0.00	288943.26	285522.22	360250.16	285522.22	74727.94	
351	MATERII SI MATERIALE AFLATE LA TERTI	0.00	0.00	7500.00	7055.00	7500.00	7055.00	445.00	
371	MARFURI	27133.05	0.00	761583.06	314780.83	788716.11	314780.83	473935.28	
37101	MARFURI IN DEPOZIT INTOTO	0.00	0.00	32.30	32.30	32.30	32.30		
37102	MARFURI IN DEPOZIT FINITE	695.55	0.00	61677.57	61858.58	62373.12	61858.58	514.54	
37103	MARFURI MAGAZINE CU AMANUNTUL	26437.50	0.00	251323.19	252889.95	277760.69	252889.95	24870.74	
37104	MARFURI IN CUSTODIE	0.00	0.00	448550.00	0.00	448550.00	0.00	448550.00	
37803	DIFERENTE PRET MARFA MAG. AMANUNTUL	0.00	10193.72	111688.92	119236.75	111688.92	129430.47	17741.55	
381	AMBALAJE	16260.56	0.00	2804.19	6938.43	19064.75	6938.43	12126.32	
401	FURNIZORI	0.00	277936.84	997596.41	1468703.59	997596.41	1746640.43	749044.02	
40101	FURNIZORI INTERNI	0.00	262716.02	946074.41	1417594.59	946074.41	1680310.61	734236.20	
40102	FURNIZORI INTRACOMUNITARI	0.00	13112.82	0.00	0.00	0.00	13112.82	13112.82	
40103	COLABORATORI	0.00	2108.00	51522.00	51109.00	51522.00	53217.00	1695.00	
404	FURNIZORI DE IMOBILIZARI	0.00	0.00	0.00	0.00	0.00	0.00	1301.13	
408	FURNIZORI - FACTURI NESOSITE	0.00	1251.13	0.00	50.00	0.00	1301.13		
4091	FURNIZORI-DEBITORI PT. BUNURI DE NATURA ST	0.00	0.00	19099.39	18691.53	19099.39	18691.53	407.86	
4111	CLIENTI	1069393.69	0.00	1790044.62	1648943.73	2859438.31	1648943.73	1210494.58	
419	CLIENTI - CREDITORI	0.00	0.00	0.00	364582.00	0.00	364582.00	364582.00	
421	PERSONAL - SALARIU DATORATE	0.00	14292.00	474674.00	480043.00	474674.00	494335.00	19661.00	
423	PERSONAL - AJUTUARE MATERIALE DATORATE	0.00	0.00	3421.00	3421.00	3421.00	3421.00		
424	PARTICIPAREA PERSONALULUI LA PROFIT	0.00	0.00	6612.00	8541.00	6612.00	8541.00		
425	AVANSURI ACORDATE PERSONALULUI	0.00	0.00	162238.00	162238.00	162238.00	162238.00		

Symbol	Denumire cont	SOLD INCEPUT		RULAJ CUMULAT		S FINALE		SOLD FINAL	
		Debit	Credit	Debit	Credit	Debit	Credit	Debit	Credit
4311	CONTRIBUTIA UNITATII LA ASIGURARILE SOCIA	0.00	10189.00	114628.55	122773.55	114628.55	132962.55	281.00	18334.00
431102	CM DIN CAS	0.00	346.00	4820.00	4193.00	4820.00	4539.00		15813.00
431103	CAS SOCIETATE	0.00	8926.00	103004.55	109891.55	103004.55	118817.55		2802.00
431104	CAS SOCIETATE COLABORATORI	0.00	917.00	6804.00	8689.00	6804.00	9606.00		5138.00
4332	CONTRIBUTIA PERSONALULUI LA ASIGURARILE S	0.00	4976.00	50486.00	50648.00	50486.00	55624.00		4675.00
4333	CONTRIBUTIA ANGAJATORULUI PT.ASIG.SOC.DE	0.00	2460.00	36563.00	38778.00	36563.00	41238.00		2897.00
4334	CONTRIBUTIA ANGAJATIILOR PT.ASIG.SOC.DE SA	0.00	3451.00	31458.00	30904.00	31458.00	34355.00		421.00
431401	FOND SANATATE COLABORATORI	0.00	1094.00	3288.00	2615.00	3288.00	3709.00		2476.00
431402	FOND SANATATE SALARIATI-DIN BRUT	0.00	2357.00	28170.00	28289.00	28170.00	30646.00		273.00
4315		0.00	140.00	1299.00	1432.00	1299.00	1572.00		227.00
431501	FD. DE RISC SI ACCIDENTE SSALARIATI	0.00	127.00	1182.00	1282.00	1182.00	1409.00		46.00
431502	FD. DE RISC SI ACCIDENTE COLABORATORI	0.00	13.00	117.00	150.00	117.00	163.00		540.00
437	AJUTOR DE SOMAJ	0.00	426.00	4730.00	4844.00	4730.00	5270.00		260.00
4371		0.00	170.00	1959.00	2049.00	1959.00	2219.00		150.00
4372	CONTRIBUTIA UNITATII LA FONDUL DE SOMAJ	0.00	171.00	1959.00	1938.00	1959.00	2109.00		130.00
4373	CONTRIBUTIA PERSONALULUI LA FONDUL DE SOM	0.00	85.00	812.00	857.00	812.00	942.00		
441	FD. DE GARANTARE PL. SALARIU	0.00	816.63	12818.47	12001.84	12818.47	12818.47	88500.04	
442	IMPOZITUL PE PROFIT	0.00	69408.03	990757.28	832849.21	990757.28	902257.24		
4423	TAXA PE VALOAREA ADAUGATA	0.00	64392.67	232711.29	168318.62	232711.29	232711.29	92578.62	
4424	TVA DE PLATA	0.00	0.00	94381.62	1803.00	94381.62	1803.00		
4426	TVA DE RECUPERAT	0.00	0.00	263920.77	263920.77	263920.77	263920.77		
4427	TVA DEDUCTIBILA	0.00	0.00	355028.04	355028.04	355028.04	355028.04		
4428	TVA COLECTATA	0.00	0.00	44715.56	43778.78	44715.56	48794.14		4078.58
444	TVA NEEXIGIBILA	0.00	5015.36	60630.09	65449.09	60630.09	70564.09		9934.00
44401	IMPOZIT PE VENITURI DE NATURA SALARIILLO	0.00	5115.00	60630.09	65449.09	60630.09	70564.09		9046.00
44402	IMPOZIT SALARIATI	0.00	4523.00	53776.00	58299.00	53776.00	62822.00		888.00
44402	IMPOZIT COLABORATORI	0.00	592.00	6854.09	7150.09	6854.09	7742.09		
446	ALTE IMPOZITE,TAXE SI VARSAMINTE ASIMILAT	0.00	0.00	6729.00	6729.00	6729.00	6729.00		
44601	IMPOZIT CLADIRI	0.00	0.00	6729.00	6729.00	6729.00	6729.00		
44603	TAXE VMALE SI COMISIOANE	0.00	0.00	0.00	0.00	0.00	0.00		311.00
44705	COMISION ITM	0.00	107.00	989.00	1193.00	989.00	1300.00		317.00
4481	ALTE DATORII FAZA DE BUGETUL STATULUI	0.00	0.00	0.00	317.00	0.00	317.00		
457	DIVIDENDE	0.00	33624.71	39570.26	40777.27	39570.26	74401.98		34831.72

Simbol	Denumire cont	SOLD INCEPUT		AN		RULAJ CUMULAT		FINALE		SOLD FINAL	
		Debit	Credit	Debit	Credit	Debit	Credit	Debit	Credit	Debit	Credit
4571	DIVIDENDE AN 2007	0.00	20177.93	5500.00	0.00	5500.00	20177.93	14677.93			
4572	DIVIDENDE AN 2008	0.00	5686.89	4529.32	0.00	4529.32	5686.89	1157.57			
4573	DIVIDENDE AN 2008 - SC FABIOI SA	0.00	0.00	0.00	0.00	0.00	0.00				
4574	DIVIDENDE AN 2009	0.00	7759.89	7759.89	0.00	7759.89	7759.89	18996.22			
4576	DIVIDENDE AN 2009	0.00	0.00	21781.05	40777.27	21781.05	40777.27	5326.07			
461	DEBITORI DIVERSI	6556.41	0.00	5666.99	6897.33	12223.40	6897.33	87086.71			
462	CREDITORI DIVERSI	0.00	81530.70	9231.62	14787.63	9231.62	96318.33				
471	CHELTUELI INREGISTRATE IN AVANS	18642.07	0.00	10078.19	18956.36	28720.26	18956.36	9763.90			
471	CHELTUELI INREGISTRATE IN AVANS	0.00	0.00	0.00	0.00	0.00	0.00				
4711	REPARATIE ACOPERIS DEPOZIT SUPRAFATA 300	6433.88	0.00	0.00	5404.41	6433.88	5404.41	1029.47			
4712	RCA B-39-VHV (6 LUNI)	528.00	0.00	0.00	528.00	528.00	528.00				
4713	RCA B-30-FYT (6 LUNI)	528.00	0.00	0.00	528.00	528.00	528.00				
4714	RCA B-01-FYT (6 LUNI)	546.00	0.00	0.00	546.00	546.00	546.00				
4715	RCA B-39-VHX (6 LUNI)	528.00	0.00	0.00	528.00	528.00	528.00				
4716	CHELT. INREG. IN AVANS	10078.19	0.00	0.00	10078.19	10078.19	10078.19	8734.43			
4717	CHELT. INREG. IN AVANS - REZERVOR COMBUST	0.00	0.00	10078.19	1343.76	10078.19	1343.76				
473	DECONTARI DIN OPERATIUNI IN CURS DE CLARI	0.00	0.00	20913.92	20913.92	20913.92	20913.92	45.24			
482	DECONTARI INTRE SUBUNITATI	0.00	0.00	88498.19	88452.95	88498.19	88452.95				
5121	CONTURI LA BANCI IN LEI	4704.63	0.00	1348033.50	1201466.32	1352738.13	1201466.32	151271.81			
512101	CONT IN LEI BANCA AGRICOLA	149.01	0.00	0.00	0.00	149.01	0.00	149.01			
512102	CONT IN LEI BCR SECT.6	2258.11	0.00	977146.78	949221.22	979404.89	949221.22	30183.67			
512103	CONT IN LEI BCR TITAN	605.17	0.00	364582.13	244751.13	365187.30	244751.13	120436.17			
512104	CONT IN LEI TREZORERIE	1190.74	0.00	298.85	1489.59	1489.59	1489.59				
512105	DEPOZIT GARANTIE	501.60	0.00	1.20	502.80	502.80	502.80				
512106	TREZ. SECTOR 6-R004TREZ706506901X008195	0.00	0.00	5500.99	5500.99	5500.99	5500.99				
512107	CTR. TREZORERIE -R004TREZ706506901X008195	0.00	0.00	0.59	0.59	0.59	0.59				
512108	CT. TREZORERIE - R042TREZ7065079XXXX00910	0.00	0.00	502.96	0.00	502.96	0.00	502.96			
512401	CONT VALUTA BCR 6	68.21	0.00	5.61	73.82	73.82	73.82				
5125	SUME IN CURS DE DECONTARE	2710.00	0.00	-1480.00	0.00	1230.00	0.00	1230.00			
5311	CASA IN LEI	6558.24	0.00	1139126.02	1139928.89	1145684.26	1139928.89	5755.37			
531101	CASA CENTRALA	6556.20	0.00	929070.90	929877.71	935627.10	929877.71	5749.39			
531102	CASA PLOESTI	2.04	0.00	210055.12	210051.18	210057.16	210051.18	5.98			


Simbol	Denumire cont	SOLD INCEPU, AN		RULAJ CUMULAT		: FINALE		SOLD FINAL	
		Debit	Credit	Debit	Credit	Debit	Credit	Debit	Credit
6451	CONTRIBUTIA UNITATII LA ASIGURARILE SOCIA	0.00	0.00	120353.55	120353.55	120353.55	120353.55		
6452	CONTRIBUTIA UNITATII PENTRU AJUTORUL DE S	0.00	0.00	1890.00	1890.00	1890.00	1890.00		
6453	CONTRIBUTIA ANGAJATORULI PENTRU AS.SOC.S	0.00	0.00	36437.00	36437.00	36437.00	36437.00		
6454	CHELT. CU FD. DE RISC SI ACCIDENTE	0.00	0.00	1570.00	1570.00	1570.00	1570.00		
6455	FNUASS	0.00	0.00	4054.00	4054.00	4054.00	4054.00		
6456	FD. DE GARANTARE PLATA SALARII	0.00	0.00	945.00	945.00	945.00	945.00		
6458	ALTE CHELTUELI PRIVIND ASIG.SI PROTECTIA	0.00	0.00	210.08	210.08	210.08	210.08		
658	ALTE CHELTUELI DE EXPLOATARE	0.00	0.00	66040.68	66040.68	66040.68	66040.68		
65810		0.00	0.00	64333.07	64333.07	64333.07	64333.07		
658101	AMENZI SI PENALITATI	0.00	0.00	41401.94	41401.94	41401.94	41401.94		
658102	DEGRADARI (PRODUSE EXPIRATE)	0.00	0.00	22931.13	22931.13	22931.13	22931.13		
6588	ALTE CHELTUELI DE EXPLOATARE	0.00	0.00	1707.61	1707.61	1707.61	1707.61		
667	CHELTUELI PRIVIND SCONTURILE ACORDATE	0.00	0.00	25897.08	25897.08	25897.08	25897.08		
6811	CH.DE EXPL.PRIVIND AMORTIZAREA IMOBILIZAR	0.00	0.00	43753.79	43753.79	43753.79	43753.79		
691	CHELTUELI CU IMPOZITUL PE PROFIT	0.00	0.00	7247.00	7247.00	7247.00	7247.00		
Grupa 7	*** VENITURI TOTALE ***	0.00	0.00	1693839.79	1693839.79	1693839.79	1693839.79		
701	VENITURI DIN VINZAREA PRODUSELOR FINITE	0.00	0.00	754309.55	754309.55	754309.55	754309.55		
702	VENITURI DIN VINZARE SEMIFABRICATE	0.00	0.00	60367.87	60367.87	60367.87	60367.87		
703	VENITURI DIN VINZARE PRODUSE REZIDUALE	0.00	0.00	14850.00	14850.00	14850.00	14850.00		
706	VENITURI DIN REDEVENTE,LOCATII DE GEST.SI	0.00	0.00	378409.43	378409.43	378409.43	378409.43		
707	VENITURI DIN VANZAREA MARFURILOR	0.00	0.00	226168.70	226168.70	226168.70	226168.70		
708	VENITURI DIN ACTIVITATI DIVERSE	0.00	0.00	144701.01	144701.01	144701.01	144701.01		
709	REDUCERI COMERCIALE ACORDATE	0.00	0.00	-287.29	-287.29	-287.29	-287.29		
711	VARIATIA STOCURILOR	0.00	0.00	448751.61	448751.61	448751.61	448751.61		
758	ALTE VENITURI DE EXPLOATARE	0.00	0.00	115292.06	115292.06	115292.06	115292.06		
7581	VENITURI DIN DESPAGUBIRI,AMENZI SI PENALI	0.00	0.00	12317.46	12317.46	12317.46	12317.46		
7588.		0.00	0.00	102974.60	102974.60	102974.60	102974.60		
7588.10	ALTE VENITURI DIN EXPLOATARE - MAGISTRA V	0.00	0.00	973.81	973.81	973.81	973.81		
7588.11	ALTE VENITURI DIN EXPLOATARE - MAGAZIN TI	0.00	0.00	962.90	962.90	962.90	962.90		
7588.12	ALTE VENITURI DIN EXPLOATARE - ARGUS	0.00	0.00	12300.75	12300.75	12300.75	12300.75		
7588.13	ALTE VENITURI DIN EXPLOATARE - FABIOL	0.00	0.00	42969.02	42969.02	42969.02	42969.02		
7588.2	ALTE VENITURI DIN EXPLOATARE - MAGIC CAR	0.00	0.00	6745.74	6745.74	6745.74	6745.74		

Simbol	Denumire cont	SOLD INCEP		RULAJ CUMULAT		DE FINALE		SOLD FINAL	
		JE AN	DEBIT	CREDIT	DEBIT	CREDIT	DEBIT	CREDIT	DEBIT
7588.3	ALTE VENITURI DIN EXPLOATARE - EXTRA MOB	0.00	10032.79	0.00	10032.79	10032.79	10032.79		
7588.4	ALTE VENITURI DIN EXPLOATARE - TERMOSISTE	0.00	531.19	0.00	531.19	531.19	531.19		
7588.5	ALTE VENITURI DIN EXPLOATARE - ALON SOLUT	0.00	602.25	0.00	602.25	602.25	602.25		
7588.6	ALTE VENITURI DIN EXPLOATARE - CONSTELATI	0.00	13615.65	0.00	13615.65	13615.65	13615.65		
7588.7	ALTE VENITURI DIN EXPLOATARE - ING METAL	0.00	16.50	0.00	16.50	16.50	16.50		
7588.8	ALTE VENITURI DIN EXPLOATARE - THERMICS	0.00	4551.16	0.00	4551.16	4551.16	4551.16		
7588.9	ALTE VENITURI DIN EXPLOATARE - MARINICA T	0.00	9672.84	0.00	9672.84	9672.84	9672.84		
765	VENITURI DIN DIFERENTE DE CURS VALUTAR	0.00	5.61	0.00	5.61	5.61	5.61		
766	VENITURI DIN DOBANZI	0.00	22.85	0.00	22.85	22.85	22.85		
TOTAL		26359621.49	15715834.75	26359621.49	15715834.75	42075456.24	42075456.24	27063450.48	27063450.48

Contabil sef IONITA GEORGETA

Intocmit

Director



[Handwritten signature]

DECLARATIE

in conformitate cu prevederile art.30 din Legea contabilitatii nr.82/1991

S-au intocmit situatiile financiare anuale la 31/12/2010 pentru :

Entitate: FITOTERAPIA SA

Judetul: 40--MUN.BUCURESTI

Adresa: localitatea BUCURESTI, sectorul 6, str. BD TIMISOARA, nr. 50, tel. 777.65.62

Numar din registrul comertului: J40/3935/1991

Forma de proprietate: 34--Societati comerciale pe actiuni

Activitatea preponderenta (cod si denumire clasa CAEN): 2110--Fabric.preparate farmaceutice

Cod unic de inregistrare: 459497

Subsemnatul MELETIE ANDREI,

conform art.10 alin.(1) din Legea contabilitatii nr.82/1991, avand calitatea de

PRESEDINTE AL CONSILIULUI DE ADMINISTRATIE

imi asum raspunderea pentru intocmirea situatiilor financiare anuale la 31/12/2010 si confirm urmatoarele:

a) Politicile contabile utilizate la intocmirea situatiilor financiare anuale sunt in conformitate cu reglementarile contabile aplicabile.

b) Situatiile financiare anuale ofera o imagine fidela a pozitiei financiare, performantei financiare si a celorlalte informatii referitoare la activitatea desfasurata.

c) Persoana juridica isi desfasoara activitatea in conditii de continuitate.

Semnatura



S.C. FITOTERAPIA S.A.
POLITICI CONTABILE SI NOTE EXPLICATIVE LA SITUATIILE FINANCIARE
PENTRU ANUL INCHEIAT LA 31 DECEMBRIE 2010
(toate sumele sunt exprimate in lei, daca nu este specificat altfel)

NOTA 1.

ACTIVE IMOBILIZATE

- lei -

Elemente de active	Valoarea bruta				Deprecieri (amortizare si provizioane)			
	Sold la 1 ianuarie	Cresteri	Reduceri	Sold la 31 decembrie	Sold la 1 ianuarie	Deprecierea inregistrata in cursul exercitiului	Reduceri sau reluari	Sold la 31 decembrie
0	1	2	3	4=1+2-3	5	6	7	8=5+6-7
Imobilizari necorporale reprez. licente si progr IT	0	0	0	0	0	0		0
Imobilizari corporale reprez utilaje tehn, aparatura lab, auto etc	1519139		44885	1474254	716640	42410	29355	729695
Imobilizari financiare reprez val actiuni detinute si investii realiz la SC FITOTERAPIA SA	23149700	1294	0	23150994	0	0	0	0

NOTA 2.

PROVIZIOANE PENTRU RISCURI SI CHELTUIELI

- lei -

Denumirea provizionului	Sold la 1 ianuarie	Transferuri		Sold la 31 decembrie
		in cont	din cont	
0	1	2	3	4=1+2-3
-	-	-	-	-

NOTA 3.

REPARTIZAREA PROFITULUI

- lei -

Destinatia	AN 2010 REPARTIZ LA BILANT DUPA 30.04.2011
Profit net de repartizat:	0
- rezerva legala	0
- acoperirea pierderii contabile	0
- dividende	0
- fd de participare a salariatilor la profit	0
- surse proprii de finantare	0
Profit nerepartizat	0

La data de 31 decembrie 2010 societatea a inregistrat o pierdere neta de 117.126 lei care are urmatoarele cauze :

- In conditiile de criza economico-financiara societatea a avut o cifra de afaceri mai mica cu 20% fata de cifra de afaceri din anul 2009.

S.C. FITOTERAPIA S.A.
POLITICI CONTABILE SI NOTE EXPLICATIVE LA SITUATIILE FINANCIARE
PENTRU ANUL INCHEIAT LA 31 DECEMBRIE 2010
 (toate sumele sunt exprimate in lei, daca nu este specificat altfel)

- Societatea FITOTERAPIA SA are in obiectul sau de activitate fabricarea ceaturilor medicinale, tincturilor, siropurilor, suplimentelor nutritive, produse care nu au un pret de desfacere ridicat, deoarece se adreseaza consumului unor persoane cu un venit financiar redus.
- Pierderea se datoreaza intr-o oarecare masura maririi cheltuielilor de desfacere, care de altfel a dus la finalul anului 2010 la disponibilizarea soferilor si folosirea serviciilor de curierat pentru distribuirea produselor societatii noastre in retea.
- Un alt aspect negativ este lipsa promovarii produselor noastre, care a dus la micșorarea numarului de client, iar cei existenti si-au diminuat comenzile.
- Existenta pe piata a unei palete mare de produse similare cu ale noastre, in acest fel micșorandu-se cererea pe unitatea de produs.
- Legat de criza economica si de recuperarea defectuoasa a banilor din retea, depozitele cu care colaboram au solicitat marirea termenului de plata chiar pana la 210 zile, ceea ce a dus la plati restante la buget, astfel conducand la calcularea de dobanzi si penalitati.
- Ca urmare a cererii scazute la finele anului 2010 am fost nevoiti sa distrugem cantitati semnificative de produse finite in urma expirarii lor si de asemenea un numar mare de ambalaje secundare ale caror inscriptionari nu corespundeau cu ultimele reglementari in domeniul suplimentelor nutritive, asta ducand la inregistrarea de insemnate cheltuieli nedeductibile.

NOTA 4.

ANALIZA REZULTATULUI DIN EXPLOATARE

- lei -

Indicatorul	Exercitiul precedent	Exercitiul curent
0	1	2
1. Cifra de afaceri neta	1980131	1578520
2. Costul bunurilor vandute si al serviciilor prestate (3+4+5)	1808676	1913637
3. Cheltuieli activitatii de baza	1808676	1913637
4. Cheltuielile activitatilor auxiliare	0	0
5. Cheltuieli indirecte de productie	0	0
6. Rezultatul brut aferent cifrei de afaceri nete (1-2)	171455	-335117
7. Cheltuieli de desfacere	0	0
8. Cheltuieli generale de administratie	0	0
9. Alte venituri din exploatare	20289	115292
10. Rezultatul din exploatare (6-7-8+9)	191744	-219825

NOTA 5.

SITUATIA CREANTELOR SI DATORILOR

- lei -

Creante	Sold la 31 decembrie (col. 2+3)	Termen de lichidare	
		sub 1 an	peste 1 an
0	1	2	3
Total, din care:	1304729	1304729	0
Clienti	1210495	1210495	0
Furnizori debitori	408	408	0
Varsaminte la buget	88500	88500	0
Alti debitori	5326	5326	0
Dobanzi de incasat	0	0	0

- lei -

S.C. FITOTERAPIA S.A.
POLITICI CONTABILE SI NOTE EXPLICATIVE LA SITUATIILE FINANCIARE
PENTRU ANUL INCHEIAT LA 31 DECEMBRIE 2010

(toate sumele sunt exprimate in lei, daca nu este specificat altfel)

Datorii	Sold la 31 decembrie (col. 2+3+4)	Termen de exigibilitate		
		Sub 1 an	1-5 ani	peste 5 ani
0	1	2	3	4
Total, din care:	881213	881213	0	0
Furnizori	749044	749044	0	0
Bugetul de stat	10251	10251	0	0
Bugetul de asigurari si fd speciale	15667	15667	0	0
Alti creditori	121918	121918	0	0
Dobanzi de plata	0	0	0	0
Linie de credit	0	0	0	0

NOTA 6.

PRINCIPII, POLITICI SI METODE CONTABILE

Principiul continuitatii activitatii – societatea isi va continua in mod normal functionarea intr-un viitor previzibil fara a intra in imposibilitatea continuarii activitatii sau fara reducerea semnificativa a acesteia.

Principiul permanentei metodelor – aplicarea acelorasi reguli, metode, norme privind evaluarea, inregistrarea si prezentarea in contabilitate a elementelor patrimoniale, asigurand comparabilitatea in timp a informatiilor contabile.

Principiul prudentei – s-a tinut cont de toate ajustarile de valoare datorate depreciilor de valoare a activelor, precum si de toate obligatiile previzibile si de pierderile potientiale care au luat nastere in cursul exercitiului financiar incheiat sau pe parcursul unui exercitiu anterior.

Principiul independentei exercitiului – au fost luate in considerare toate veniturile si cheltuielile exercitiului inregistrate conform documentelor.

Principiul evaluarii separate a elementelor de activ si pasiv – in vederea stabilirii valorii totale corespunzatoare unei pozitii din bilant s-a determinat separat valoarea fiecarui element individual de activ sau de pasiv.

Principiul intangibilitatii exercitiului – bilantul de deschidere al exercitiului corespunde cu bilantul de inchidere al exercitiului precedent, cu exceptia anumitor reclasificari facute intre anumite posturi bilantiere pentru a asigura comparabilitatea cu situatiile financiare la 31 decembrie 2010.

Principiul necompensarii – valorile elementelor ce reprezinta active nu au fost compensate cu valorile elementelor ce reprezinta pasive, respectiv veniturile cu cheltuielile.

Principiul prevalentei economicului asupra juridicului – informatiile prezentate in situatiile financiare reflecta realitatea economica a evenimentelor si tranzactiilor, nu numai forma lor juridica.

Principiul pragului de semnificatie – orice element care are o valoare semnificativa este prezentat distinct in cadrul situatiilor financiare.

NOTA 7.

ACTIUNI SI OBLIGATIUNI

Societatea are un capital:

- subscris595.950,80..... lei
- varsat595.950,80..... lei

S.C. FITOTERAPIA S.A.
POLITICI CONTABILE SI NOTE EXPLICATIVE LA SITUATIILE FINANCIARE
PENTRU ANUL INCHEIAT LA 31 DECEMBRIE 2010
 (toate sumele sunt exprimate in lei, daca nu este specificat altfel)

NOTA 8.

INFORMATII PRIVIND SALARIATII, ADMINISTRATORII SI DIRECTORII

Societatea are la 31. dec. 2010 un numar de 38 salariati
 In anul 2010 salariile administratorilor au fost in suma de 27102 lei
 In anul 2010 administratorii au primit avansuri de 0 lei
 Numarul mediu de salariati a fost de 35 salariati
 Salariile platite in anul 2010 au fost in suma de 478330 lei
 In anul 2010 societatea a platit asigurari sociale in suma de 120354 lei.

NOTA 9.

EXEMPLE DE CALCUL SI ANALIZA A PRINCIPALILOR INDICATORI
ECONOMICO-FINANCIARI

1. Indicatori de lichiditate

- Indicatorul lichiditatii curente = $\frac{\text{Active curente}}{\text{Datorii curente}} = \frac{2.303.335}{1.300.855} = 1,7707$

- Indicatorul lichiditatii imediate = $\frac{\text{Active curente} - \text{Stocuri}}{\text{datorii curente}} = \frac{2.303.335 - 826.461}{1.300.855} = 1,1354$

Din analiza rezulta ca activele curente acopera datoriile curente.

2. Indicatori de risc

a. Indicatorul gradului de indatorare $\frac{\text{Capital imprumutat}}{\text{Capital propriu}} = \frac{0}{24.898.033} = 0,0$

b. Indicatorul privind acoperirea dobanzilor

$\frac{\text{Profit inainte de platadobanzi si impozit profit}}{\text{Cheltuiala cu dobanda}} = \frac{0}{0} = 0$

3. Indicatori de activitate

- viteza de rotatie a stocurilor de produse finite

$\frac{\text{Produse finite vandute}}{\text{Stoc mediu produse finite}} = \frac{829.527,42}{64.105} = 12,94$

- viteza de rotatie a debitelor - clienti $\frac{94.234 \times 365}{1.578.520} = 21,79$

- viteza de rotatie a activelor imobilizate $\frac{1.578.520}{23.895.553} = 0,0661$

- viteza de rotatie a activelor totale $\frac{1.578.520}{26.198.888} = 0,06$

4. Indicatori de profitabilitate

- rentabilitatea capitalului angajat - active totale 26.198.888
 - datorii curente 1.300.855
 - diferenta + 24.898.033

S.C. FITOTERAPIA S.A.
POLITICI CONTABILE SI NOTE EXPLICATIVE LA SITUATIILE FINANCIARE
PENTRU ANUL INCHEIAT LA 31 DECEMBRIE 2010
(toate sumele sunt exprimate in lei, daca nu este specificat altfel)

- marja bruta din vanzari	- profit brut din vanzari	- $\frac{0 \times 100}{1.578.520} = 0$
	- cifra de afaceri	1.578.520


NOTA 10.

ALTE INFORMATII

SC FITOTERAPIA SA este inregistrata la Registrul Comertului sub numarul : J40/3935/1991 si are sediul in Bucuresti Bd Timisoara nr 50 , sector 6 .

SC FITOTERAPIA SA nu are filiale sau intreprinderi asociate.

ADMINISTRATOR,



A handwritten signature in black ink, consisting of a stylized 'L' shape with a vertical line extending upwards and a horizontal line extending to the right.

SC FITOTERAPIA SA
BUCURESTI
CONSILIUL DE ADMINISTRATIE

RAPORT DE GESTIUNE

privind rezultatele economico-financiare pe perioada 01.01.2010-31.12.2010

CAP. I. ACTIVITATEA SOCIETATII COMERCIALE

STRUCTURA CAPITALULUI SOCIAL

SC FITOTERAPIA SA are sediul in localitatea BUCURESTI, B-DUL TIMISOARA NR. 50, SECTOR 6.

Societatea a luat fiinta in anul 1991, s-a privatizat in decembrie 1996 si este inregistrata la Registrul Comertului sub nr. J40/3935/1991, avand CUI nr. 459497, atribut fiscal RO.

In componenta societatii se afla si punctele de lucru din BUCURESTI si PLOIESTI.

SC FITOTERAPIA SA are un capital social de 595.950,80 lei impartit in 5959508 actiuni, cu o valoare nominal de 0,10 lei/actiune.

Structura actionariatului la data de 31.12.2010 conform registrului actionarilor:

Actionari	Nr. Actiuni	%	Val. capital social
SC FABIOL SA	3182973,23	53,41	318297,43
Marinica Teodor	1641844,43	27,55	164184,50
Persoane juridice	1191,91	0,02	119,19
Alte persoane fizice	1133498,43	19,02	113349,88
TOTAL	5959508	100%	595951

Tipul activitatii principale si cod CAEN 2110 – Fabricarea produselor farmaceutice de baza.

Societatea detine toate autorizatiile de functionare prevazute de lege.

CAP.II. CONDUCEREA SOCIETATII COMERCIALE

Societatea este administrata de un consiliu de administratie format din urmatoarele persoane:

1. MELETIE ANDREI - Presedinte CA
2. POPESCU TOMA - Administrator
3. CUCURIZEANU ILIE - Administrator

In cursul anului 2010 conducerea executivă a fost asigurata de:

IONITA GEORGETA - DIRECTOR GENERAL EXECUTIV

Comisia de cenzori a functionat in urmatoarea componenta:

1. DOGARU CONSTANTIN
2. POPESCU ELENA
3. PURICEL GEORGE

CAP.III. SITUATIA ACTIVELOR IMOBILIZATE

SC FITOTERAPIA SA dispune de:

1	Terenuri	12.782,72
2	Constructii	921.688,12
3	Echipamente tehnologice (masini, utilaje, inst. de lucru)	403.276,27
4	Aparate si instalatii de masura, control si reglare	43.539,30
5	Mijloace de transport	79.272,40
6	Mobilier, aparatura, birotica si alte active corporale	13.696,07
	TOTAL	1.474.254,88

CAP. IV. SITUATIA ACTIVELOR CIRCULANTE

a) Situatia stocurilor la 31.12.2010 a fost urmatoarea:

Denumire	Suma (lei)
Materii prime	175.456,84
Materiale consumabile	44.593,40
Semifabricate	66.995,82
Produce finite	74.727,94
Marfuri	473.935,28
Ambalaje	12.126,32
Adaos comercial	17.741,55
TVA neexigibil	4.078,58
TOTAL	869.655,73

Acestea au inregistrat o crestere cu 349.251,59 lei in comparatie cu cele de anul trecut.

b) Situatia inventarierii

Organizarea si efectuarea inventarierii s-a desfasurat potrivit Legii Contabilitatii nr. 82/1991, a Ordinului de aprobare a Normelor privind organizarea si efectuarea inventarului patrimoniului nr. 2861/2009, publicat in M.O. nr. 704/20.10.2009.

In baza deciziei de inventariere emisa de conducerea societatii, s-a efectuat inventarierea patrimoniului de catre urmatoarea comisie:

1. NICULESCU IOANA – presedinte
2. ION ALINA - membru
3. PARVU PAULA - membru

Bunurile inventariate in baza acestei decizii au fost: mijloace fixe, stocuri, banca, casa, garantii gestionari, creante si datorii, conturile din balanta.

Pe parcursul anului 2010, s-a efectuat inspectia casei in lei fara sa se constate diferente in plus sau in minus.

c) Situatia creantelor

La data de 31.12.2010 volumul creantelor inregistrate de societate a fost de 1.334.622,20 lei din care:

Cienti : 1.24003,58 lei

Debitori diversi : 2010 lei

TVA de recuperate : 92.578,62 lei

Se constata o crestere a acestora de 258.672,20 lei fata de anul trecut.

CAP.V. SITUATIA DATORIILOR SOCIETATII

La data de 31.12.2010 societatea a inregistrat un volum de datorii in suma de 935.514,95 lei, datorii ce trebuie platite intr-o perioada de un an.

Aceste datorii se prezinta astfel:

Furnizori : 750.545,15 lei

Creditori diversi : 136.669,80 lei

Dat. fiscale si dat. pr. as.sociale : 48.300 lei

In ceea ce priveste datoriile pe termen scurt se raporteaza o crestere a acestora cu 434.806,95 lei.

CAP.VI. SITUATIA FINANCIAR CONTABILA

In anul 2010 SC FITOTERAPIA SA a realizat venituri totale in suma de 1.724.694 lei si cheltuieli totale in suma de 1.834.578 lei rezultand o pierdere in suma de 109.879 lei, adaugandu-se cheltuiala cu impozitul de profit, rezulta o pierdere totala in suma de 117.126 lei.

Fata de anul precedent atat veniturile totale cat si cheltuielile totale au scazut cu 341.719 lei, respectiv 116.675 lei.

Ponderea fiecărei categorii de servicii în totalul cifrei de afaceri este următoarea:

Indicatorul	Suma (lei)	Ponderea veniturilor în cifra de afaceri (%)
CIFRA DE AFACERI (1+2)	1.578.520	
Venituri din vânzarea produselor finite	754.309,55	47,7859 %
Venituri din vânzarea semifabricatelor	60.367,87	3,8244%
Venituri din redevențe, locații de gestiune și chirii	378.409,43	23,9725%
Venituri din activități diverse	144701,01	9,1669%
Productia vanduta (1)	1.352.638	85,69 %
Venituri din vânzarea marfurilor (2)	226.169	14,31%

Se observă că în totalul cifrei de afaceri ponderea cea mai mare, respectiv 47,7859 %, o înregistrează veniturile din vânzarea produselor finite, urmate de venituri din redevențe, locații de gestiune și chirii de 23,9725 %.

Analizând cifra de afaceri a exercitiului financiar, aceasta a scăzut față de anul trecut cu 401.611 lei

În ceea ce privește cheltuielile situația este următoare:

Cheltuieli din exploatare	1.808.676
Cheltuieli financiare	25.897
Cheltuieli cu impozitul pe profit	7.247
TOTAL CHELTUIELI	1.841.820

Pentru realizarea obiectivului nostru de activitate, colaborăm cu un număr de peste 100 clienți, dintre cei mai importanți sunt: P.C.M. GRUP SRL – CRAIOVA,

SC BELLADONA SRL – TR. SEVERIN, GREEN POWER DISTRIBUTION SRL – BUCURESTI, BBM NATURA SRL – BRASOV, BIOS FARM SRL – IASI.

In perioada analizata SC FITOTERAPIA SA a avut un numar mediu de 38 salariati angajati cu contract de munca pe perioada nedeterminata si 7 colaboratori.

In societatea noastra salariul mediu brut in perioada analizata a fost 476.930 lei, iar media lunara este de 39.744,17 lei.

CAP. VII. MODIFICARI SURVENITE IN SOCIETATE

In societatea noastra nu au intervenit modificari in structura actionariatului si nu au existat situatii de conflicte de interese de nici un fel.

S-au respectat sarcinile prevazute la art. 10 din Legea Contabilitatii nr. 82/1991, republicata, privind organizarea si evidenta corecta si la zi a contabilitatii.

Operatiunile economico-financiare privind exercitiul expirat au fost consemnate in documentele legale si in contabilitate, asa cum rezulta din balanta sintetica si bilantul contabil la 31.12.2010.

Toate posturile inscrise in bilant corespund cu datele inregistrate si concorda cu situatia reala a elementelor patrimoniale.

Nu s-au efectuat compensari intre conturile bilantiere si nici intre veniturile si cheltuielile contului de profit si pierdere.

S-au respectat principiile contabilitatii, regulile si modelele prevazute in regulamentele in vigoare.

ADMINISTRATOR
MELETIE ANDREI



A handwritten signature in black ink, appearing to be "h" or "g".

S.C. FITOTERAPIA S.A.
BUCURESTI
Comisia de Cenzori

R A P O R T

de audit financiar si certificare a bilantului contabil
pe anul 2010

In executarea misiunii incredintate de Adunarea Generala de verificare și certificare a situațiilor financiare întocmite de către S.C. "Fitoterapia" S.A. Bucuresti prezentam raportul cenzorilor, privind exercitiul financiar incheiat la 31.12.2010 pentru exercitiul incheiat la aceasta data care se refera la:

Total capitaluri	24.898.033	lei
Cifra de afaceri	1.578.520	lei
Rezultatul brut al exercitiului	(109.879)	lei
Rezultatul net al exercitiului	(117.126)	lei

Aceste conturi anuale au fost stabilite sub responsabilitatea conducerii societatii. Responsabilitatea cenzorilor este ca, pe baza verificarilor efectuate, sa ne exprimam o opinie asupra acestor conturi anuale.

Subsemnatii cenzori am procedat la controlul conturilor anuale efectuand diligentele si investigatiile specifice pe care le-am considerat necesare, conform normelor legale si anume a legii nr.82/1991 modificata și a Ordinului Ministerului de Finante (OMF) nr. OMFP 3055/2009, a OMFP nr.2641/2009 și a normelor MF de închidere a anului financiar 2010.

Misiunea de examinare a contabilitatii, de întocmire și prezentare a conturilor anuale nu constituie un audit, deoarece nu include confirmarea datelor și informatiilor de catre terti și nici aprecierea controlului intern al clientului sau verificarea fizica a bunurilor existente, cum ar fi stocurile.

In urma verificarilor efectuate, nu am identificat informatii financiare care sa fie in mod semnificativ neconcordante cu informatiile prezentate in situatiile financiare anuale, prezentate pentru exercitiul financiar 2010.

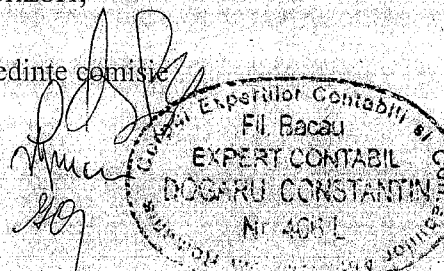
Noi certificam ca bilantul contabil, contul de profit si pierdere si anexele sunt regulamentare și sincere și dau o imagine fidela rezultatului operatiilor exercitiului incheiat, cat si a situatiei financiare si a patrimoniului societatii la sfarsitul exercitiului financiar 2010.

Comisia de Cenzori,

Dogaru Constantin presedinte comisie

Popescu Elena membru

Puricel George membru



RAPORT

de audit financiar si certificare a bilantului contabil
 pe anul 2010

Noi, ec. Dogaru Constantin expert contabil, Popescu Elena, Puricel George, cenzori la S.C. FITOTERAPIA S.A. Bucuresti, am procedat la verificarea bilantului contabil si analiza Bilantului contabil si anexelor incheiat la 31 decembrie 2010 si am constatat urmatoarele;

Principalele posturi din bilant privind anul 2010, comparativ cu anul 2009, se prezinta astfel:

	Nr.rd.	Sold la:sfârșitul anului 2009	Sold la:la 31 decembrie 2010	Diferente(Col 2-1)	%
A					
ACTIVE IMOBILIZATE	.				
I. IMOBILIZĂRI NECORPORALE	1	-	-	0	0.00
II. IMOBILIZĂRI CORPORALE	2	802,499	744,559	-57,940	-7.22
III. IMOBILIZĂRI FINANCIARE	3	23,149,700	23,150,994	1,294	0.00
ACTIVE IMOBILIZATE- TOTAL (rd 01 la 03)	4	23,952,199	23,895,553	-56,646	99.76
B					
ACTIVE CIRCULANTE	.				
I. STOCURI	5	520,404	826,461	306,057	158.81
II. CREANȚE	6	1,075,950	1,308,853	232,903	121.65
III. INVESTIȚII FINANCIARE PE TERMEN SCURT	7	-	-	0	
IV. CASA ȘI CONTURI LA BĂNCI	8	14,041	158,257	144,216	1,127.11
ACTIVE CIRCULANTE- TOTAL (rd 05 la 08)	9	1,610,395	2,293,571	683,176	142.42
C					
CHELTUIELI ÎN AVANS	10	18,642	9,764	-8,878	0.00
D					
DATORII CE TREBUIE PLĂTITE	.				
ÎNTR-O PERIOADĂ DE PANĂ LA UN AN	11	385,553	1,300,855	915,302	337.40
E					
ACTIVE CIRCULANTE NETE, RESPECTIV	.				
DATORII CURENTE NETE (rd 09+10-11-18)	12	1,243,484	1,002,480	-241,004	80.62
F					
TOTAL ACTIVE MINUS DATORII CURENTE	.				
(rd. 04 + 12 - 17)	13	25,195,683	24,898,033	-297,650	98.82
G					
DATORII CE TREBUIE PLĂTITE ÎNTR-O PERIOADĂ MAI MARE DE UN AN	14	115,155	-	-115,155	0.00
H					
PROVIZIOANE PENTRU RISCURSI SI CHELTUIELI	15	-	-	0	

I	VENITURI ÎN AVANS (rd. 17 + 18), din care	16	-	-	0	
	subvenții pentru investiții	17	-	-	0	
	venituri înregistrate în avans	18	-	-		
J	CAPITAL ȘI REZERVE	.				
	I. CAPITAL (rd. 20 1a 22)	19	595,951	595,951	0	100.00
	din care:	.				
	capital subscris nevărsat	20	595,951	595,951		
	capital subscris vărsat	21	-	-	0	0.00
	patrimoniul regiei	22	-	-		
	II. PRIME DE CAPITAL SOLD CREDITOR	23	122,675	122,675	0	100.00
	III. REZERVE DIN REEVALUARE SOLD C	24	22,121,439	22,105,909	-15,530	99.93
	SOLD D	25				
	IV. REZERVE	26	2,190,624	2,190,624	0	100.00
	V. REZULTATUL REPORTAT SOLD C	27	-	-		
	SOLD D	28			0	0.00
	VI. REZULTATUL EXERCITIULUI FINANCIAR	.				
	SOLD C	29	96,374		-96,374	0.00
	SOLD D	30		117,126	117,126	
	Repartizarea profitului	31	46,535	-	-46,535	0.00
	CAPITALURI PROPRII - TOTAL	.				
	(rd.19+23+24-25+26+27-28+29-30-31)	.	25,080,528	24,898,033	-182,495	99.27
	Patrimoniul public	33	-	-		
	CAPITALURI - TOTAL (rd. 32 + 33)	34	25,080,528	24,898,033	-182,495	99.27
	TOTAL ACTIV	.	25,581,236	26,198,888	617,652	102.41
	TOTAL PASIV	.	25,581,236	26,198,888	617,652	102.41
	ACTIV NET CONTABIL	.	25,080,528	24,898,033	-182,495	99.27

ACTIV

Se constata o diminuare a activelor patrimoniale fata de anul 2009 si a activului net ne semnificativa

Pe elemente patrimoniale modificarile sunt cele aratate in tabelul de mai sus se constata;

Evidenta imobiliarilor este realizata pe structura, prevazuta de normele contabile, asigurandu-se inregistrarea in contabilitate a tuturor miscarilor de natura patrimoniala, existand premisele stabilirii corecte a valorii patrimoniale a fiecarui activ imobilizat.

Cu excepția celor prezentate mai sus imobilizările corporale sunt prezentate inițial la cost de achiziție. Ulterior, imobilizările corporale au fost reevaluate în baza unor hotărâri de guvern, prin indexarea costului istoric cu indici prevăzuți de normele în domeniu.

Creșterile valorilor contabile ale imobilizărilor corporale rezultate din reevaluările efectuate în baza Hotărârilor de Guvern au fost creditate în rezerve din reevaluare.

Întreținerea și reparațiile la mijloacele fixe se trec pe cheltuieli în momentul consumului, reparațiile de natura RK se trec pe cheltuieli înregistrate în avans pe o perioadă de 5 ani, iar îmbunătățirile aduse activelor, de natura modernizărilor aduse activelor, care cresc valoarea sau durata de viață a acestora, și generează beneficii sunt capitalizate.

Activele imobilizate de natura obiectelor de inventar, inclusiv uneltele și sculele, sunt trecute pe cheltuieli în momentul achiziționării și nu sunt incluse în valoarea contabilă a imobilizărilor corporale.

Imobilizările corporale care sunt casate sunt eliminate din bilanț împreună cu amortizarea cumulată corespunzătoare. Orice profit sau pierdere rezultată dintr-o asemenea operațiune sunt incluse în contul de profit și pierdere curent.

La intrarea în patrimoniu, în valoarea de achiziție nu au fost incluse și sume reprezentând dobânzi și comisioane bancare aferente creditelor pentru investiții precum și diferențe de curs valutar nefavorabile atasate acestor credite.

Câștigurile și pierderile din vânzarea mijloacelor fixe sunt determinate pe baza valorii lor contabile și sunt luate în considerare la stabilirea profitului din exploatare

Amortizarea aferentă mijloacelor fixe se înregistrează distinct în contabilitate, pe categorii și obiecte de evidență, pe baza unui program de amortizare care are în vedere valorile de amortizat, duratele de funcționare normate precum și regimul de amortizare pe fiecare element în parte.

Pentru mijloacele fixe existente în patrimoniu se utilizează regimul de amortizare liniar, aplicându-se în mod corespunzător cotele de amortizare prevăzute de reglementările în vigoare. Terenurile nu se amortizează deoarece se presupune că au o durată de viață nelimitată. În cursul anului 2010 societatea nu a înregistrat provizioane din deprecieri imobilizări.

Stocurile și creanțele cresc față de 2009 (cu 58,81% și 21,65%)

Potrivit normelor de reglementare contabilă societatea evidențiază în contabilitate valorile materiale de natura stocurilor cantitativ și valoric folosind metoda inventarului permanent.

Contabilitatea stocurilor se desfășoară pe gestțiuni, iar în cadrul acestora pe categorii de bunuri, efectuându-se punctaje periodice între evidența din fișele de depozit și din fișele de cont analitice.

Potrivit specificului activității societatea gestionează o gamă diversificată de bunuri materiale de natura stocurilor achiziționate din afară reprezentate de materii prime, materiale, obiecte de inventar, ambalaje care se evaluează și se înregistrează în contabilitate la cost de achiziție potrivit art. 61 din Regulamentul de aplicare a Legii Contabilității nr. 82/1991 modificată.

La ieșirea din patrimoniu stocurile materiale au fost evaluate și s-au înregistrat pe cheltuieli prin aplicarea metodei F.I.F.O. (în ordinea vechimii) pentru bunuri de aceeași natură și calitate.

Evaluarea semifabricatelor și a produselor finite se face la cost de producție.

Contabilitate obiectelor de inventar se ține pe fiecare obiect în parte, valoarea acestora incluzându-se în cheltuieli la darea lor în folosință.

Stocurile au fost imputate corect în conturile sintetice de gradul I și II din clasa 3 a planului general de conturi.

Este necesar o activizare și măsuri corespunzătoare de încasare a livrărilor efectuate prin serviciul desfășurare.

Societatea in anul 2010 nu a stabilit si inregistrat provizioane pentru deprecierea stocurilor .

Activele circulante cresc cu 42,42% fata de anul precedent.

PASIV

Capitalul social nu prezinta modificari

Datoriile societatii cresc semnificativ fata de anul precedent,337% Se impune o analiza si masuri urgente de stingere a acestora

Restul elementelor de pasiv prezinta modificari normale fata de anul precedent potrivit operatiunilor realizate si mentionate mai sus.

Contul de rezerve legale sunt corect constituite potrivit legii.

Pe total patrimoniu activul si pasivul societatii prezinta o crestere de 2,41%

Situatia veniturilor si cheltuelilor se prezinta astfel:

	Nr.	Exercițiul financiar	Exercițiul financiar	diferențe	%
Denumirea indicatorilor	rd.	2009	2010	(col 2-1)	
A	B	1	2	3	4
1 Cifra de afaceri netă (rd. 02 la 04)	1	1,980,131	1,578,807	-401,324	79.73
Producția vândută	2	1,702,673	1,352,638	-350,035	79.44
Venituri din vânzarea mărfurilor	3	277,458	226,169	-51,289	81.51
Venituri din subv. de expl. aferente CA nete	4	-	-		
2 Variația stocurilor Sold C	5	65,831	30,853	-34,978	46.87
Sold D	6	-	-	0	0.00
3 Producția imobilizată	7	-	-	0	0.00
4 Alte venituri din exploatare	8	20,289	115,005	94,716	0.00
VENIT DIN EXPL TOTAL (rd 01+05-06+07+08)	9	2,066,251	1,724,665	-341,586	83.47
5 a) Chelt cu mat prime și mat consumabile	10	547,231	397,673	-149,558	72.67
Alte cheltuieli materiale	11	17,285	15,711	-1,574	90.89
b) Alte cheltuieli din afară (cu energie și apă)	12	240,516	275,908	35,392	114.72
c) Cheltuieli privind mărfurile	13	130,907	110,885	-20,022	84.71
6 Cheltuieli cu personalul (rd. 15+16), din care:	14	588,327	643,790	55,463	109.43
a) Salarii	15	452,879	478,330	25,451	105.62
b) Cheltuieli cu asigurările și protecția socială	16	135,448	165,460	30,012	122.16
7 a) Amortizări și provizioane pentru deprecierea					

	imobilizărilor corporale și necorporale (rd. 18-19)	17	-	-	0	
	a.1) Cheltuieli	18	-	-	0	
	a.2) Venituri	19	-	-	0	
	b) Ajustarea valorii activelor circulante (rd. 21-22)	20	64,919	43,754	-21,165	67.40
	b.1) Cheltuieli	21	64,919	43,754	-21,165	0.00
	b.2) Venituri	22	-	-	0	
8	Alte cheltuieli de exploatare (rd. 24 1a 26)	23	324,452	320,955	-3,497	98.92
	8.1. Cheltuieli privind prestațiile externe	24	292,046	245,102	-46,944	83.93
	8.2. Chelt cu alte impoz, taxe, si varsam asimilate	25	16,983	9,812	-7,171	57.78
	8.3. Chelt cu despăg, donații si active cedate	26	15,423	66,041	50,618	428.20
	Ajustări privind provizi ptr riscuri si chelt (rd28-29)	27	-	-	0	0.00
	Cheltuieli	28	-	-	0	0.00
	venituri	29	-	-	0	0.00
	CHELTUIELI DE EXPLOATARE-TOTAL (rd. 10 la 14+17+20+23+27)	30	1,913,637	1,808,676	-104,961	94.52
	REZULTATUL DIN EXPLOATARE:					
	Profit (rd. 09-30)	31	152,614		-152,614	0.00
	Pierdere (rd. 30-09)	32	-	84,011	84,011	0.00
11	Venituri din dobânzi	37	109	23	-86	21.10
	Alte venituri financiare	39	53	6	-47	0.11
	VENITURI FINANCIARE-TOTAL (rd 33+35+37+39)	40	162	29	-133	17.90
12	Ajustari imob fin și a invest fin deținute ca active circul (rd 42-43)	41	-	-	0	0.00
13	Cheltuieli privind dobânzile	44	-	-	0	0.00
	Alte cheltuieli financiare	46	37,611	25,897	-11,714	0.00
	CHELTUIELI FINANCIARE-TOTAL (rd 41+44+46)	47	37,611	25,897	-11,714	68.85
	REZULTATUL FINANCIAR - Profit (rd. 40-47)	48			0	
	pierdere (rd 47-40)	49	37,449	25,868	-11,581	69.08
14	REZULTATUL CURENT:				0	
	- Profit (rd. 09+40-30-47)	50	115,165	(109,879)	-225,044	0.00
	- Pierdere (rd. 30+47-09-	51			0	0.00

	40)					
15	Venituri excepționale	52	-	-	0	
16	Cheltuieli excepționale	53	-	-	0	
17	REZULTATUL EXCEPȚIONAL:				0	0.00
	- Profit (rd. 52-53)	54	-	-	0	0.00
	- Pierdere (rd. 53-52)	55	-	-	0	
	VENITURI TOTALE (rd. 09+40+52)	56	2,066,413	1,724,694	-341,719	83.46
	CHELTUIELI TOTALE (rd. 30+47+53)	57	1,951,248	1,834,573	-116,675	94.02
	REZULTATUL BRUT:				0	
18	- Profit (rd. 56-57)	58	115,165	(109,879)	-225,044	-95.41
	- Pierdere (rd. 57-56)	59			0	0.00
19	IMPOZITUL PE PROFIT	60	18,791	7,247	-11,544	38.57
20	IMPOZITUL PE VENIT	61			0	
	REZULT NET AL EXERCITIULUI FINANCIAR				0	
21	Profit/pierdere	62	96,374	(117,126)	-213,500	121.53

Se constata o scadere la 79,73% fata de anul precedent a cifrei de afaceri
 Veniturile financiare prezinta descresteri procentual, iar valoarea absoluta 341.586 lei
 In ceiace privesc cheltuielile de exploatare modificarile fata de anul precedent prezinta o
 scadere de 104.961 lei respectiv la 94,52%.

In anul 2010 se constata o pierdere din exploatare de 84.011. In anul precedent s-a
 realizat profit influentat in mod semnificativ de diminuarea cifrei de afaceri.

Venituri

Veniturile din vânzări sunt evidențiate la livrarea produselor și, acolo unde este cazul, la
 recepția lor de către client, sau la prestarea serviciilor.

Evidențierea se face net de TVA, eventuale alte taxe de vânzare și rabat comercial.

Veniturile pentru toate bunurile și serviciile sunt recunoscute atunci când se transfera
 proprietatea.

Cheltuieli de exploatare

Costurile de exploatare sunt trecute pe cheltuieli în perioada în care au fost efectuate

Repartizarea profitului net și a dividendelor:

Nu a fost cazul

Situatia actionariatului la 31 decembrie 2010

Structura actionariatului fata de anul precedent nu prezinta modificari si se prezinta

astfel;

EXPLICATII	VALORI	%
1. Capital social subscris si varsat mii lei	595.951	
2. Numar actiuni : sunt actiuni nominative.	5.959.508	100,00
3. Valoare nomonala	0,10	
4. Structura actionariat Total actiuni	5.959.508	100
SC FABIOL SA	3.182.736	53,41
MARINICA TEODOR	1.642.062	27,55
GEORGESCU IOAND DUMITRU	245.551	4,12
ALTI ACTIONARI	889.159	14,92

Societatea nu a constituit provizioane pentru riscuri si cheltuieli.
La 31.12.2010 situatia datoriilor se prezinta analitic in anexele la bilant
Societatea a urmarit permanent lichidarea cu prioritate a obligatiilor bugetare avand in vedere faptul ca sunt purtatoare de penalitati.

Obligatiile existente in bilant sunt obligatii curente.

Inventarierea anuala:

Inventarierea anuala a patrimoniului s-a efectuat in baza deciziei nr.
potrivit Ordinului de aprobare a Normelor privind organizarea si efectuarea
inventarului patrimoniului nr. 2861/2009, publicat in M.O. nr. 704/20.10.2009,
Rezultatele inventarierii care nu au fost finalizate, vor fi terminate in anul 2010

Personal salariat:

- Numarul de salariatii la inceput de an 2009 39 persoane
- Numarul de salariatii la 31 decembrie 2010 31 persoane

Intreg personalul salariat are contracte de munca.

Conducerea societatii este asigurata de un consiliu de administratie conform statutului societatii.

Nu rezulta relatii de credite sau varsaminte facute de societate la Consiliul de Administratie sau la directori.

ASPECTE DIVERSE

Evidenta contabila se tine pe sistem informatic propriu cu respectarea legii 82/1991.
Balantele de verificare au fost intocmite la timp, iar soldurile si sumele au fost reportate corect, luna de luna.

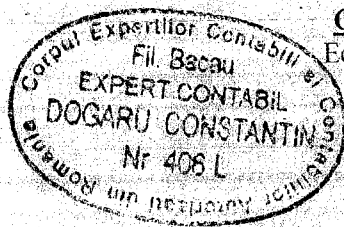
Bilantul contabil are la baza balanta de verificare sintetica si balante le analitice.

In urma verificarilor facute prin sondaje in timpul anului, s-a constatat ca la baza inregistrarilor in contabilitate exista documente justificative aprobate si semnate de cei in drept.

Bilantul contabil, contul de profit si pierdere si anexele au fost intocmite in conformitate cu prevederile Legii Contabilitatii si a normelor metodologice al MF, drept pentru care propunem aprobarea lui.

In concordanta cu OMFP 3055/2009 art.318 alin.2 si art.320 alin.1 lit.e), noi am citit raportul administratorilor atasat situatiilor financiare individuale ..In raportul administratorilor noi nu am identificat informatii financiare care sa fie in mod semnificativ neconcordante cu informatiile prezentate in situatiile financiare individuale alaturate

Astazi data de 22 mai 2011



Comisia de Cenzori

Ec. Dogaru Constantin
Popescu Elena
Puricel George

Handwritten signatures of the audit committee members: Dogaru Constantin, Popescu Elena, and Puricel George.

PROCES VERBAL
al Adunarii Generale Ordinare a Actionarilor
S.C. FITOTERAPIA S.A., cu sediul în București bd. Timișoara nr. 50, sector 6, cod
unic de înregistrare 459497, nr. de ordine la registrul comerțului
J40/3935/1991, atribut fiscal RO

Din 25 mai 2011

Astazi, 24.MAI 2011, la sediul social, a avut loc sedinta Adunarii Generale Ordinare a Actionarilor S.C. FITOTERAPIA S.A.

Adunarea Generala Ordinare a Actionarilor societatii Fitoterapia S.A este deschisa de d-nul presedinte Meletie Andrei care propune alegerea unui secretar care sa verifice prezenta , votarea si redactarea procesului verbal propunand-o pe dna Margareta Iliada Cucurizeanu . Cu unanimitate . de voturi propunerea se aproba .

Au participat urmatoorii actionari, dupa cum urmeaza:

- **Marinica Teodor**, cetatean roman, domiciliat in Bucuresti, str. Mihai Eminescu nr. 81, etaj 2, ap. 7, sector 2, posesor al CI seria RR, nr. 463365, eliberat de SPCEP S2-biroul nr. 1, la data de 15.06.2007, CNP 1300221400203, detinand un numar de 1.642.062 actiuni, reprezentand 27,55% din capitalul social,
- **Georgescu VICTORIA** , cetatean roman, domiciliat in Bucuresti, str. Ing. N. Slaniceanu, nr. 6, sector 2, posesor al CI seria RX nr. 345820 , eliberata de SPCEP 2 Biroul 4 la data de 05.05.2005, CNP2480108400199 detinand un numar de 245.551 actiuni, reprezentand 4,12% din capitalul social , reprezetata prin d-nul Dan Schiopu ,
- **S.C. Fabiol S.A.**, avand sediul social in bd. Timisoara nr. 50, sector 6, Bucuresti, numar de ordine in registrul comertului J 40/854/1994, CIF RO 5221967, detinand un numar de 3.182.736 actiuni, reprezentand 53,41% din capitalul social, reprezentat prin d-nul Dan Schiopu ,
- **Dan Schiopu** cetatean roman, domiciliat in Bucuresti, str. Calea Vacaresti , nr. 318 sector 4 posesor al CI seria RR nr. 594448 , eliberata de SPCEP4 Biroul 1 la data de 30.04.2009, CNP 1720423336046 , detinand un numar de 57348 actiuni, reprezentand 0.96 % din capitalul social .
- **Mihes Dumitru** cetatean roman, domiciliat in Bucuresti detinand un numar de 5161 actiuni, reprezentand 0.08% din capitalul social .
- **Ilie Cucurizeanu** , cetatean roman , domiciliat in Bucuresti , str Odobesti nr 8

Se precizeaza ca sunt indeplinite formalitatile legale de convocare a sedintei actionarilor , iar in urma convocarii s-au prezentat personal sau prin reprezentant actionarii detinand 81.04 % din capitalul social al SC FITOTERAPIA SA , constatandu-se astfel ca sedinta AGOA este statutara si legal constituita , putand sa delibereze in mod valid asupra problemelor de pe ordinea de zi .

Dnul presedinte Meletie Andrei prezinta urmatoarea ordine de zi astfel :

1.Prezentarea si desbaterea situatiilor financiare anuale pe 2010,a raportului de gestiune , raportul cenzorilor .

2. Aprobarea materialelor prezentate și aprobarea descarcării de gestiune a administratorilor pe anul 2010

3. Aprobarea a indemnizațiilor administratorilor și a cenzorilor pe anul 2011

4. Diverse. Vazarea spațiului comercial din localitatea Slobozia.

D-nul președinte Meletie Andrei da cuvântul d-nei director general Georgeta Ionita pentru a prezenta situația financiară anuală pe 2010, raportul de gestiune, raportul cenzorilor, punctând principalele aspecte cu care s-a confruntat S.C. Fitoterapia S.A în anul 2010 până la zi privind exercitiul financiar încheiat la 31.12.2010.

D-na Georgeta Ionita subliniază în informarea făcută, ca situația financiară a societății a înregistrat o scădere a indicatorilor, în anul 2010 încheindu-se cu pierdere. Deasemeni d-na Georgeta Ionita arată în continuare ca vânzarile au scăzut mult în acest an, ca sunt multe materii prime foarte vechi pe stoc, iar utilajele existente, mașina de plicuri, mașina de baxat, necesită reparații dese și costisitoare, iar recuperarea încasărilor din piața a ajuns să se facă la 240 zile determinând astfel la o diminuare drastică a mijloacelor financiare a societății.

D-na Georgeta Ionita subliniază ca se fac eforturi pentru aprovizionarea cu materii prime atât din flora spontană cât și cultura pentru ca în continuare societatea să poată deține întreg portofoliul de produse și să nu existe lipsuri în realizarea produselor. Deasemeni se mai menționează ca pentru principalele produse (ceaiuri) s-au realizat ambalaje cu design nou, săse fiind deja în producție.

Pentru a ieși din acest impas financiar dna Georgeta Ionita menționează ca s-a redus personalul și propune să se caute noi chirasi pentru valorificarea spațiilor ramase neînchiriate.

D-na Georgeta Ionita a menționat insuficiența fondurilor ce nu permit remedierea exterioară a clădirii.

În continuare a luat cuvântul d-nul Teodor Marinica care a arătat ca Fitoterapia este în primul an de pierdere; consiliul să analizeze cauzele și să facă propuneri care conducă la obținerea de beneficiu, să se analizeze responsabilitățile conducerii față de acționari.

Deasemeni d-nul Marinica cere să se facă o analiză cauzelor și măsurilor ce trebuie luate pentru diminuarea tuturor cheltuielilor, iar între consiliul de administrație și conducerea executivă să existe o bună colaborare pentru îndrețarea părților negative din societate.

Domnul Președinte al Consiliului de Administrație, Meletie Andrei, mulțumeste conducerii executive pentru efortul depus, și va discuta în permanență cu acționarii pentru bunul mers al societății.

Punctul 4 al ordinii zi a fost amanat pentru o altă dată.

Adunarea Generală Ordinara a Acționarilor a hotarat :

1. Prezentarea și dezbaterile situațiilor financiare anuale pe 2010, a raportului de gestiune, raportul cenzorilor.

2. Aprobarea materialelor prezentate si aprobarea descarcarii de gestiune administratorilor pe anul 2010.

3. Aprobarea indemnizatiilor administratorilor si a cenzorilor pe anul 2011.

4. Analiza cauzelor si masurilor ce trebuiesc luate pentru diminuarea tuturor cheltuelilor, iar intre consiliul de administratie si conducerea executiva sa existe o buna colaborare pentru indretarea partilor negative din societate.

Data de inregistrare necesara identificarii actionarilor asupra carora se rasfring efectele hotararii AGE0A este : a zecea zi dupa data desfasurarii AGEA.

Intocmita in trei exemplare originale , in Bucuresti astazi 25.05.2011

Prezident CA ,

Meletie Andrei

Secretar ,

Margareta Cucurizeanu